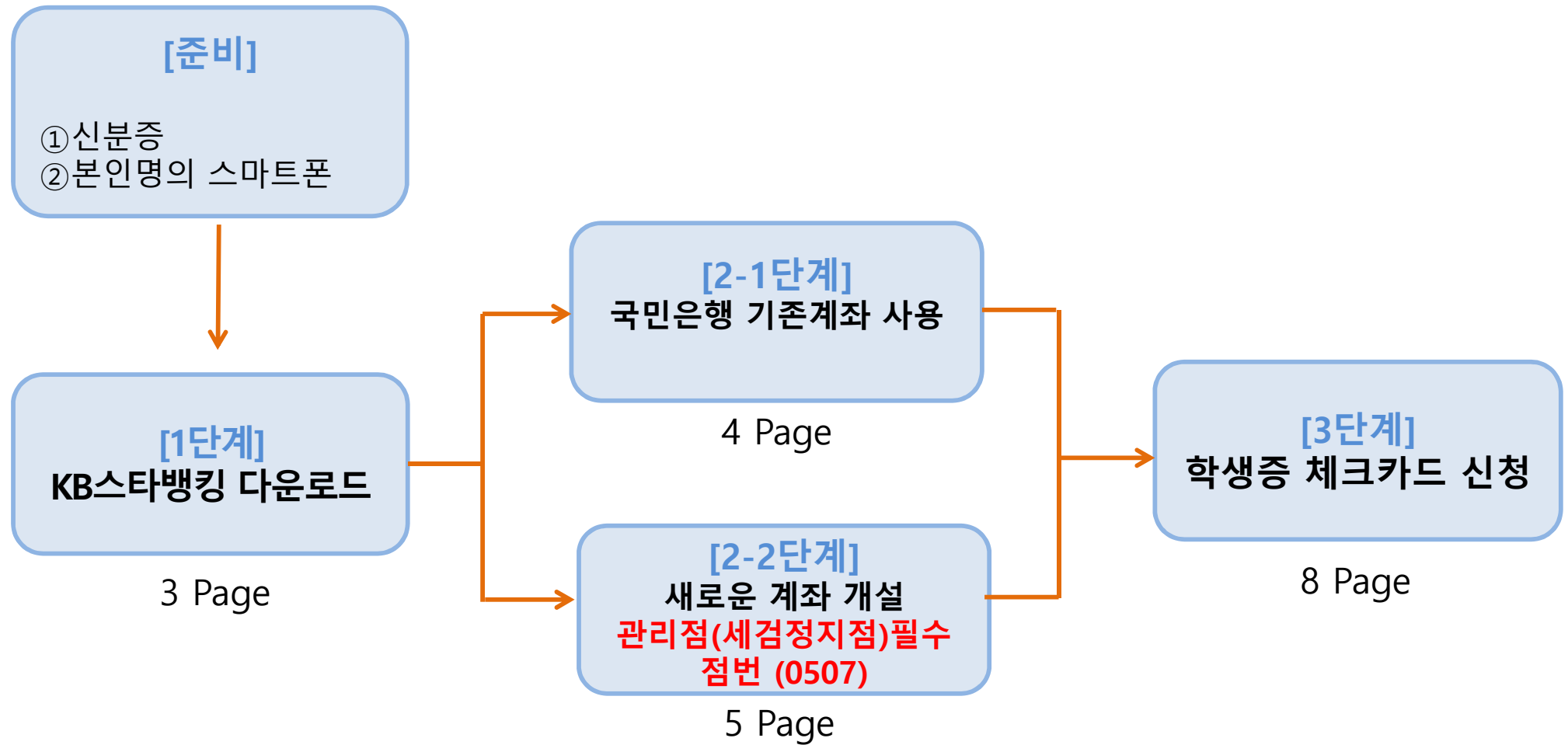


상명대학교 학생증 체크카드 모바일 신청 방법

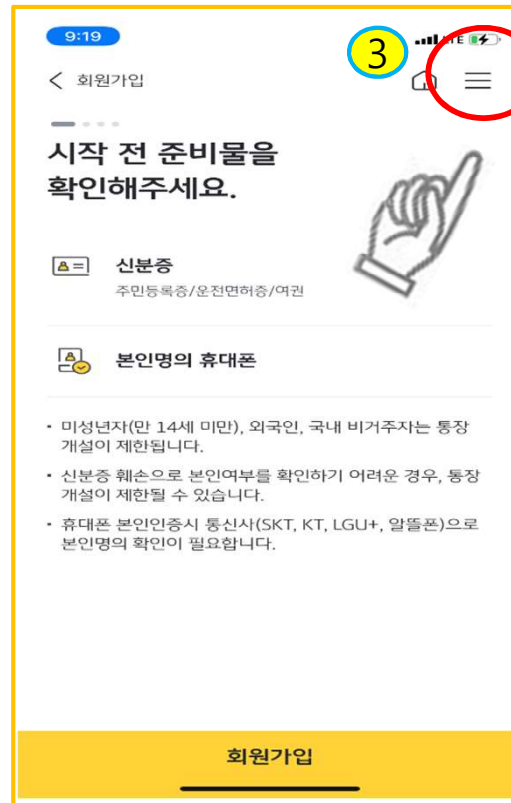
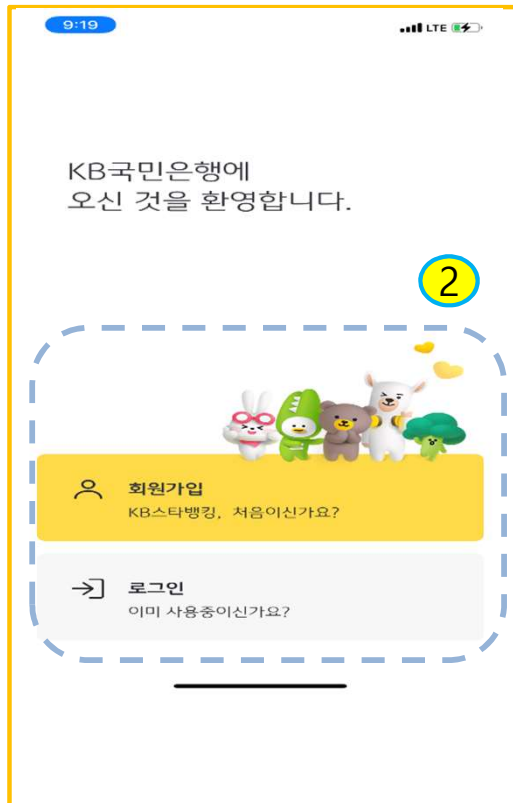
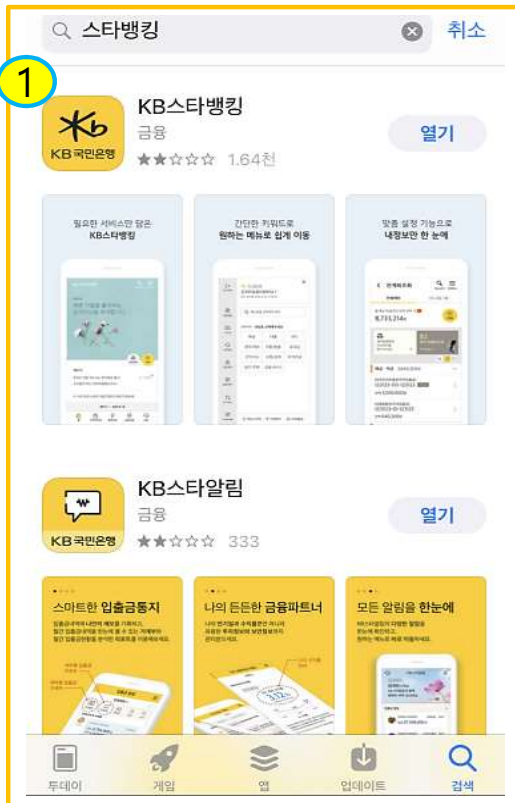
국민은행 고객센터 ☎1599-9999
국민카드 고객센터 ☎1588-1688
세검정지점 김명자 계장
직통02)3673-7030

【학생증 체크카드 발급 개요】



■ 외국인, 만17세이하, 본인명의 스마트폰이 아닐 경우에는 KB스타뱅킹으로 신청불가 세검정지점으로 내점 부탁드립니다.

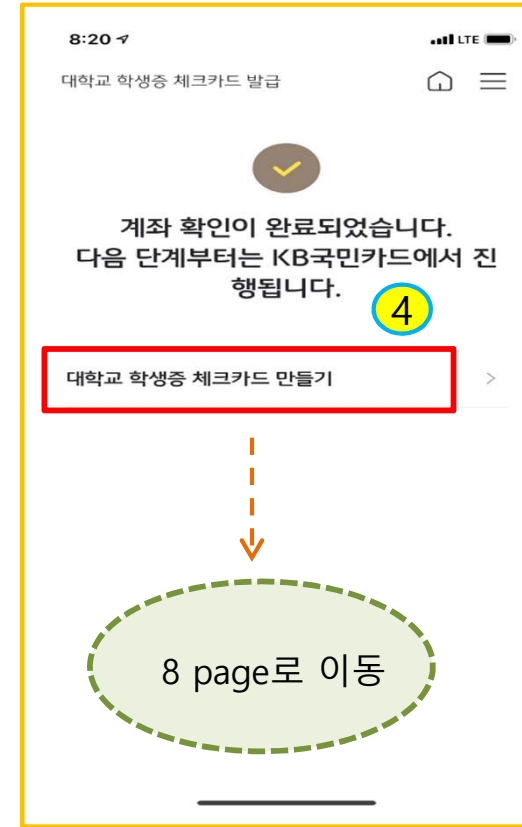
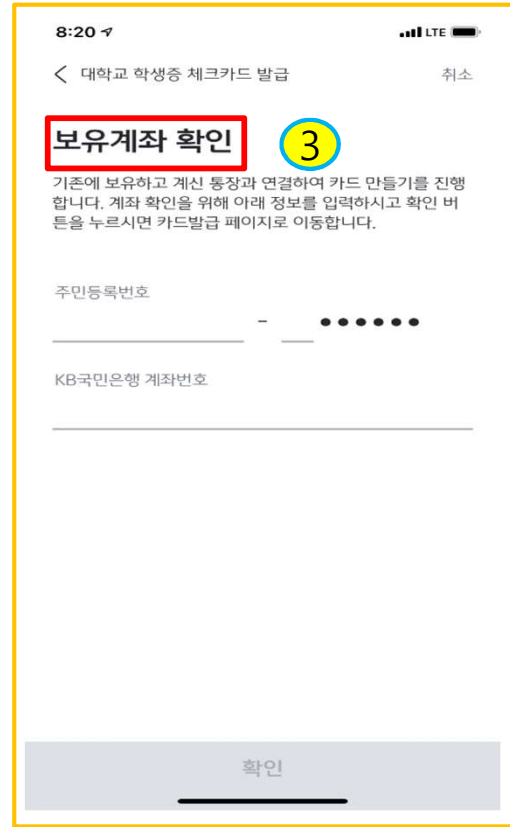
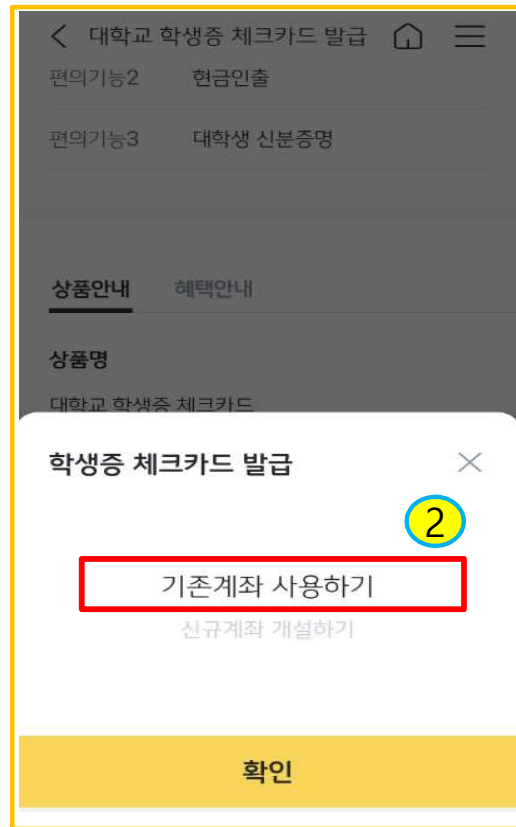
[1단계] 스타뱅킹 시작



[준비] 본인명의 스마트폰, 신분증(주민등록증, 운전면허증)

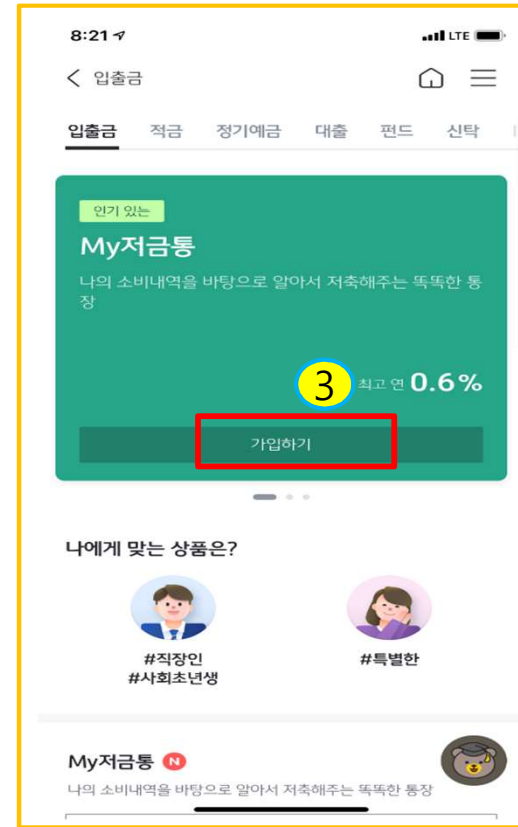
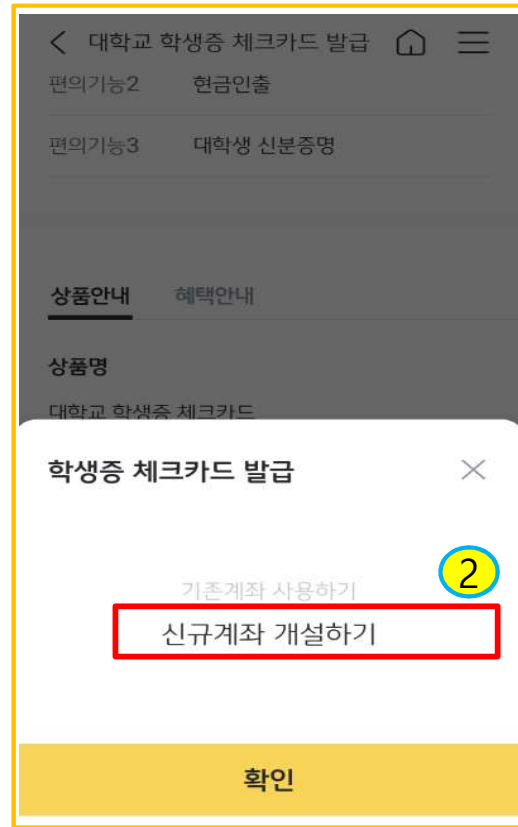
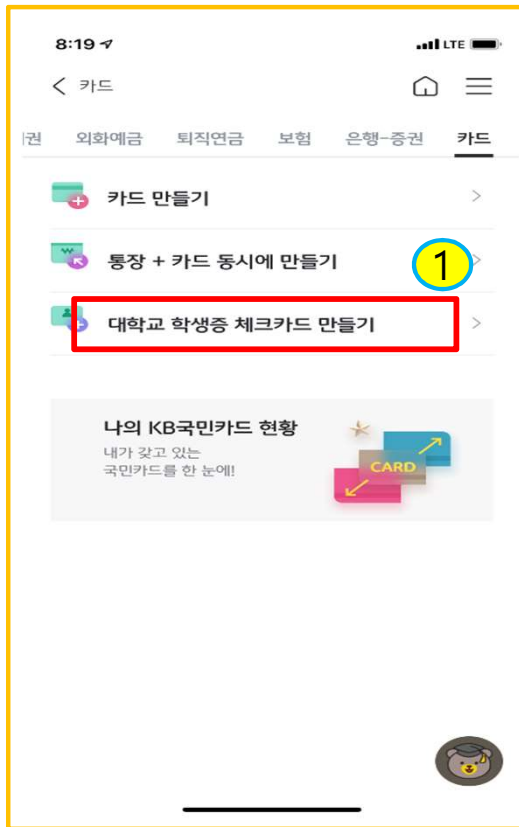
1. Play Store 또는 App Store에서 'KB스타뱅킹' 다운로드
2. KB스타뱅킹 첫 화면 회원가입 혹은 로그인(기존 사용자) 선택
3. **오른쪽 상단 ≡ 클릭** (회원가입 불필요)
4. [상품가입] - [카드만들기] 클릭

[2-1단계] 기존 계좌 사용하기



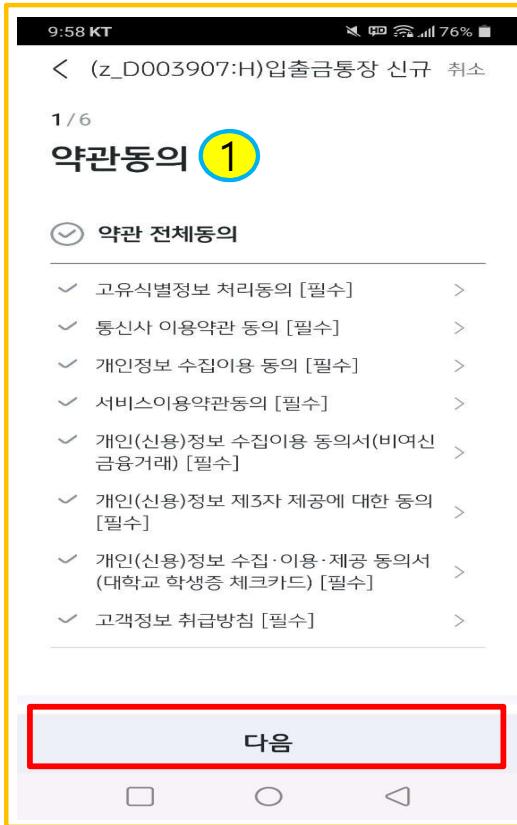
1. [대학교 학생증 체크카드 만들기] 클릭
2. 주민등록번호, 국민은행 계좌번호, 비밀번호 입력하여 계좌 확인하기
3. [기존계좌 사용하기](국민은행통장이없는 경우5page로 이동하여 통장개설하기) **통장개설시 세검정지점필수**
4. [대학교 학생증 체크카드 만들기] 클릭

[2-2단계] 새로운 계좌 만들기



1. **[대학교 학생증 체크카드 만들기]** 클릭 통장은 ONE통장개설 세검정지점 (점번호0507) 필수 꼭 입력요망
2. **[신규계좌 개설하기]** 클릭 세검정지점(점번호0507) 꼭 입력하셔야 합니다
3. 개설할 계좌의 상품 선택하여 '가입하기' 클릭 * 아래로 스크롤시 추가 상품 확인 가능
4. **[다음]** 클릭

[2-2단계] 새로운 계좌 만들기



1. 약관동의
2. 휴대폰 본인인증 진행
3. 신분증 촬영 및 신분증 입력정보 확인
4. '계좌인증'(기존 국민은행 계좌 또는 다른 금융계좌가 있는 경우) 또는 '영상통화 인증' 택 1
 - * 영상통화 이용가능시간: 평일 08:00~22:00, 주말/공휴일: 09:00~18:00

[2-2단계] 새로운 계좌 만들기

< (z_D003912:H)입출금통장 신규 취소

3/6

개인정보 ①

기본정보

휴대폰
010

이메일
aaa @ naver.com

자택주소
04987
서울 광진구

주소검색 초기화

다음

10:02 KT

< (z_D003915:H)입출금통장 신규 취소

4/6

약관동의 ②

약관 전체동의

- 예금거래기본약관 >
- 입출금이자유로운예금 약관 >
- KB국민ONE통장 특약 >
- 상품설명서 >

확인사항 전체동의

- 가상자산 관련 대고객 안내문 >
- 불법·탈법 차명거래 금지 설명 확인 >
- 예금자보호법 설명 확인 >
- 통장 양도금지 확인 >

다음

10:02 KT

< (z_D003916:H)입출금통장 신규 취소

5/6

계좌정보 입력 ③

급여일
선택

상품별 선택 개인정보 수집·이용동의(비어신)[필수]

계약서류 수신방법

이메일 LMS

* 『금융소비자보호법』에 따라 이메일 및 문자메시지(LMS) 수신 거절 여부와 관계없이 발송됩니다.

계좌 관리점 선택

지역명 지점명

지역명 입력 검색

다음

상품가입이 완료 되었습니다.

신청내역

고객명	김국민
상품명	KB국민ONE 통장
계좌번호	국민
출금계좌	미등록
계약서류 수신방법	이메일
계약체결일시	2022-03-11 10:03:07

금융사고 예방을 위해 한도제한 계좌로 개설되었습니다. 자세히 보기 >

카드신청 ④

개설한 계좌와 연결된 카드를 발급할 수 있습니다.

대학교 학생증 체크카드

확인

1. 개인정보 입력
2. 상품약관 동의
3. 계좌정보 입력 ▶
4. 계좌개설 완료(계좌번호 메모) ▶ 하단 [대학교 학생증 체크카드] 클릭

[3단계] 학생증 체크카드 신청하기

카드신청 X

학사정보 1 2 3 4 5

학교선택 51건 **1**

강남대학교

학교검색 학교명을 입력

정보

이름

주민등록번호 *를 제외하고 입력

다음

카드신청 X

본인확인 1 2 3 4 5

5분만에 간편하게 신청하세요!

학생증 노리체크카드

정보입력

이름

휴대폰번호 *를 제외하고 입력 **2**

교통카드

신청 미신청

신분증 정보

주민등록증 운전면허증

외국인등록증 재외국민 주민등록증

10:02 kbcard.com

카드신청 X

주민등록증

김국민(金國民)
912345-1234567
서울시 종로구 새문안로 3길
2017.01.01
서울특별시 종로구청장

3

발급일자 발급년월일 예)20160102

전체동의 (선택포함)

개인(신용)정보 필수적 조회 동의 >

개인(신용)정보 필수적 수집·이용 동의 >

개인(신용)정보 필수적 제공 동의 >

개인(신용)정보 필수적 제공 동의(상품서비스) >

- 고유식별정보처리동의 >

실제소유확인

카드의 실제 소유자입니다.

본인인증 X

휴대폰 공동인증서 카드인증

SKT KT LGU+ 알뜰폰

동의하고 본인 인증하기(필수)

휴대폰 본인확인 서비스 이용약관 >

개인정보 이용 및 제공 동의 >

고유식별 정보 처리 동의 >

통신사 이용약관에 동의 >

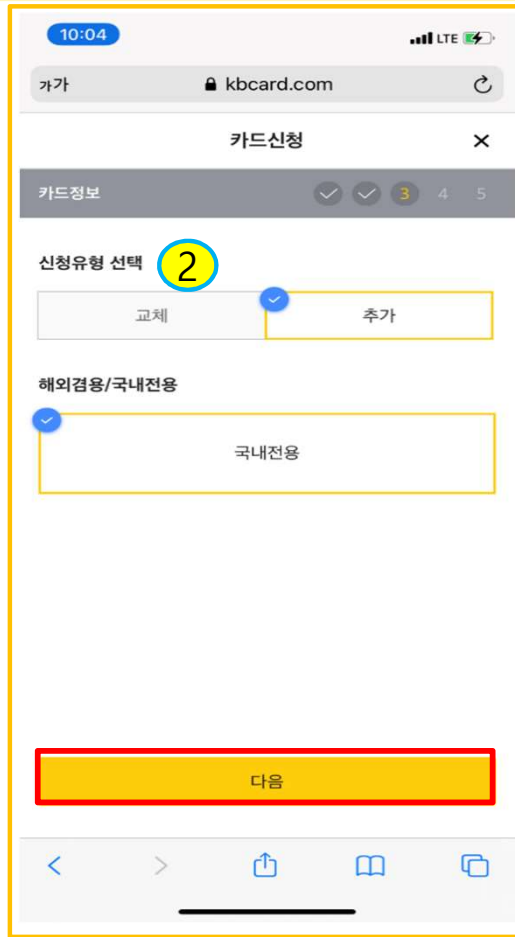
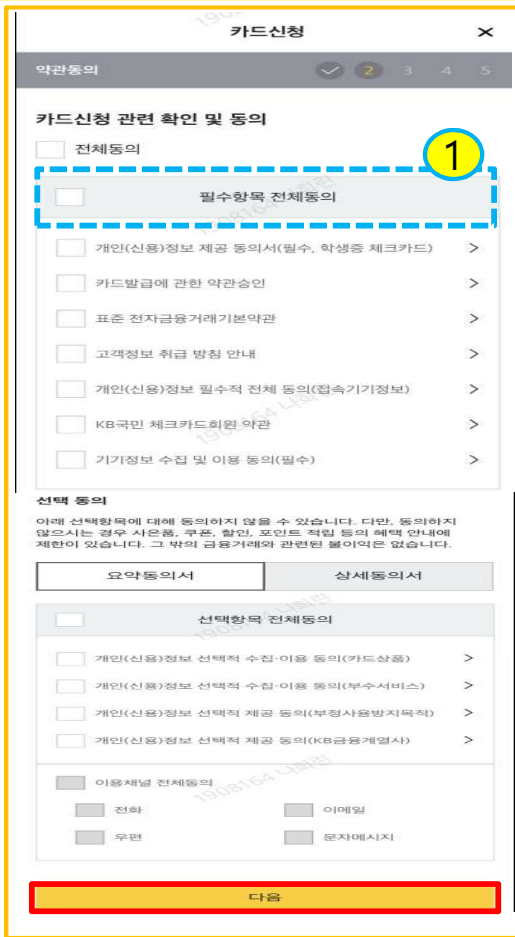
010- [redacted] **4** 인증번호 전송

인증번호 입력 05:00

다음

1. **대학교명 선택**, 이름 및 주민번호 입력
2. 휴대폰번호 입력, 후불교통카드 선택/미선택, 신분증 종류 선택
3. 신분증 정보 입력 및 동의
4. 휴대폰 본인인증 진행

[3단계] 학생증 체크카드 신청하기



1. 카드신청 관련 확인 및 동의(필수/선택)
 2. 카드신청 정보 (추가), 국내전용 선택
 - 3~4. 카드신청 추가정보 입력(카드 수령지, 출금계좌, 비밀번호, 현금인출기능 등) ▶ 신청완료
- * 카드 수령까지는 3~4일 정도 걸리며,
수령지를 자택 또는 직장으로 선택한 경우에는 카드배송 담당자가 핸드폰으로 연락합니다.
수령지를 국민은행 지점으로 한 경우에는 해당 지점에서 카드 교부안내 문자를 보냅니다.